

Hartelijk gefeliciteerd

Met de meetlat seca 222 heeft u een precies en tegelijkertijd robuust lengtemeettoestel voor kinderen en volwassenen verkregen. De meetlat is van stabiel en eenvoudig te onderhouden aluminiumprofiel vervaardigd. De meetschuiftoeg is van kunststof vervaardigd en inklapbaar.

Bovendien is bij de levering een hielaanslag en een verbreding van de meettoeg inbegrepen die het exacte meten vergemakkelijken.

De meetlat seca 222 dient voor de lengtemeting en zodoende voor de beoordeling van de gezondheidstoestand van patiënten en de controle en herkenning van pathologische voeding- en andere fysiologische storingen.

Hij wordt met het bijgevoegde materiaal aan de wand bevestigd. De meetlat seca 222 wordt in combinatie met een zuilweegschaal hoofdzakelijk toegepast in ziekenhuizen, artspraktijken en stationaire meet- en verzorgingsinrichtingen.

Veiligheid

Voor u de nieuwe meetlat gebruikt dient u zich de tijd te nemen om de veiligheidsinstructies te lezen.

- Neem de instructies in de gebruiksaanwijzing in acht.
- Bevestig de meetlat alleen een betrouwbare en stabiele muren.
- Gebruik het bijgevoegde montage materiaal.

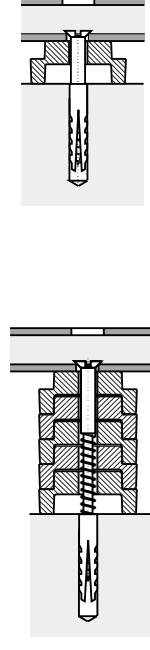
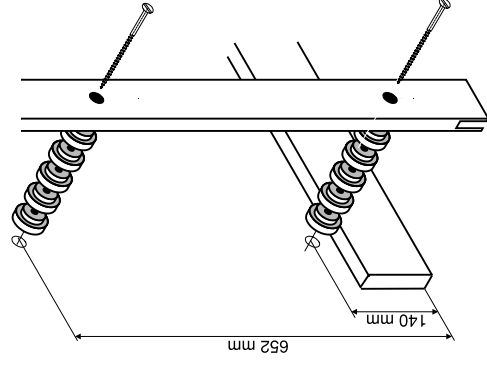
- Let er bij de montage op dat de schroeven vast zitten en op een correcte montage (zie hoofdstuk: montageinstructie).
- Klap de meetschuiftoeg na de lengtemeting naar beneden om gevaar voor letsel te voorkomen.

Montageinstructie

Meetlat aan de wand bevestigen...

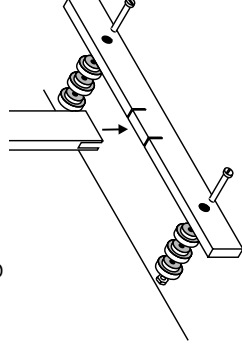
De meetlat staat op de bodem na de bevestiging.

- Trek de meetlat zover uit elkaar dat u de twee bevestigingsschroeven erin kunt zetten.



Hielaanslag bevestigen...

- De bijgesloten hielaanslag helpt de persoon, die wordt gemeten, om de juiste houding in te nemen. De hielaanslag wordt met de meetlat gemonteerd.
- Steek de meetlat voor de bevestiging aan de wand in de inkerving van de hielaanslag.



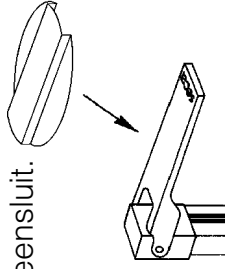
Let a.u.b. op het volgende: Om de meetlat bij het gebruik niet te beschadigen moet de hielaanslag in elk geval tegen de wand worden ondersteund. Daarom moet u achter de hielaanslag zoveel afstandsschijven bevestigen dat deze achter tegen de wand aanligt.



verbreding van de meettoeg bevestigen...

- u heeft de mogelijkheid om het oplegvlak op het hoofd te vergroten
- druk de verbreding van de meettoeg boven op de meettoeg

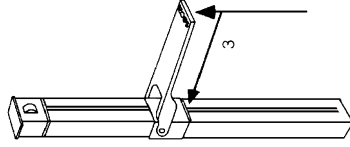
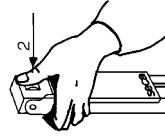
zodat deze merkbaar ineensluit.
De verbreding kan dan met geringe krachtsinspanning op de meettong verschoven worden.



Bediening

Zo meet ik correct...

1. Meettong voor het meten in horizontale positie laten ineensluiten.



2. Meettong overeenkomstig de grootte van de te meten persoon naar boven schuiven.
 - 2a. Voor metingen van 130,5 tot 230 cm:
 - Afleesmarkering (1)
 - 2b. Voor metingen onder 130,5 cm:
 - Vergrendeling (2) door druk losmaken.
 - Meettong naar beneden schuiven.
 - Afleesmarkering (3)

3. De te meten persoon moet met de rug naar de meetlat tegen de meetlat gaan staan. De rug en het hoofd moeten recht op zijn.
4. De meetschuihf wordt op het hoofd geschoven, zodat de meettong op het hoofd ligt zonder dat deze doorbuigt.
5. Aflezen van de lichaamslengte op de afleesmarkering. Bij het aanhouden van de bovengenoemde stappen wordt een precisie bereikt met een afwijking van minder dan +/- 5 mm.

Reiniging

Reinig de meetlat desgewenst met een huishoudreiniger of een in de handel gebruikelijk desinfecteermiddel. Let daarbij op de aanwijzingen van de fabrikant.

Technische gegevens

Meetbereik: 6-230 cm/ 2-90 inch
Indeling: 1 mm / 1/8 inch
Afmetingen (B x H x D): 120 x 1322 x 34 mm
Eigengewicht: ca. 1300 g
Temperatuurbereik: +10° C tot +40° C
Medisch product
overeenkomstig
Richtlijn 93/42/EEG: klasse I

Verwijderen van afval

Wanneer de meetlat niet meer gebruikt kan worden verstrekt het verantwoordelijke afvalbedrijf inlichtingen over de noodzakelijke maatregelen voor de vakkundige verwijdering.

Garantie

Voor gebreken, die voortvloeien uit materiaal- of fabricagefouten, geldt een garantieperiode van 2 jaar vanaf de levering. Alle beweeglijke delen zoals bijv. batterijen, kabels, voedingseenheden, accu's enz. zijn hiervan uitgesloten. Gebreken die onder de garantie vallen, worden tegen overdracht van de koopwitantie kosteloos voor de klant verholpen. Met verdere aanspraken kan geen rekening worden gehouden. Transportkosten voor het zenden en terugsturen gaan ten laste van de klant, wanneer het apparaat zich op een andere plaats bevindt, dan de woonplaats van de klant. Bij transportschade kunnen er alleen garantieaanspraken geldend gemaakt worden, wanneer voor de transporten de originele verpakking wordt gebruikt en wanneer de weegschaal hierin volgens de origineel verpakte toestand beveiligd en bevestigd werd. Bewaar daarom alle verpakkingsdelen. Er bestaat geen aanspraak op garantie wanneer het apparaat door personen wordt geopend die hiervoor niet uitdrukkelijk door seca werden geautoriseerd. Klanten in het buitenland adviseren wij zich in geval van garantieaanspraken direct tot de verkoper van het desbetreffende land te richten.

CE-Verklaring van overeenkomst


Mechanische lengtemeter

Model seca.222

Charge no.: zie achterzijde meetlat

De meetlat voldoet aan de geldende eisen van de richtlijn 93/42/EEG inzake medische producten.

Vogel & Halke GmbH & Co



Sönke Vogel
– Geschäftsführer –

Hamburg